

Ohjeistus raporttilinkin käyttöön

Jokaisella seuran rahastonhoitajalla pitäisi olla raporttilinkin kautta pääsy katselemaan oman joukkueensa/ jaostonsa tuloslaskelmaa. Seuraavassa ohjeistuksessa käydään läpi, miten joukkueen rahatilannetta raporttilta tulkitaan.

1: Netvisor yleisnäkymä

Kirjaututtuanne Netvisoriin aukeaa seuraavanlainen näkymä, jossa nuolen osoittamasta paikasta löytyy linkki, josta pääsee oman joukkueen tuloslaskelmalle:

The screenshot displays the Netvisor web application interface. The top navigation bar includes links for Myynti, Tuotteet, Ostot, Matkat, Taloushallinto, Työaika, Palkat, Tehtävät, and Laajennokset. The main content area is divided into several sections:

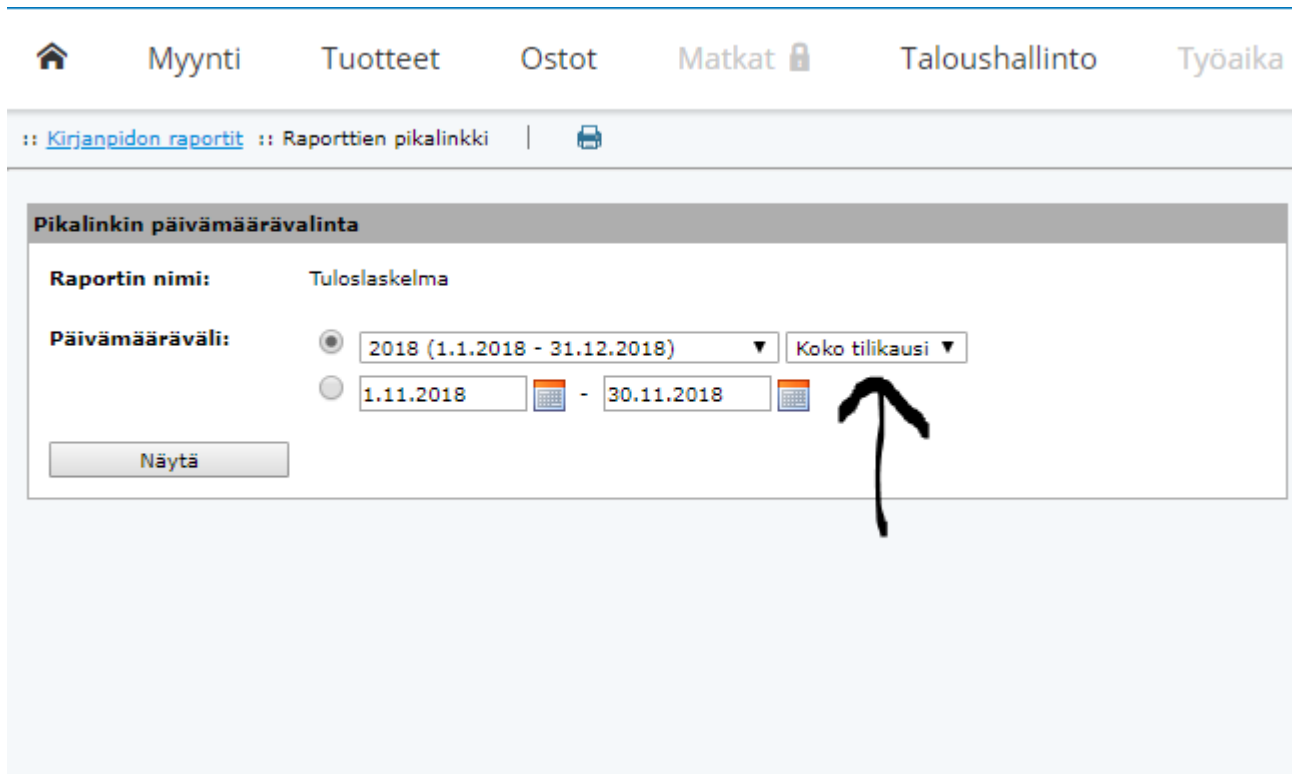
- Poikkeukset ja huomiot:** A table listing various items such as Kohdistumattomat viitesuoritukset (1), Ostolaskuautomaation ehdotukset (4), and Tarkastamattomat tilioinnit (65).
- Käsittelemättömät eScan-aineistot:** A list of pending eScan documents, including items like "Kytönen Marja: 24.4. Pesis jääpusseja MK" and "Kytönen Marja: 17.5. Toimisto hallituksen kokoustarjoilua MK".
- Kassavirtaennuste:** A line chart showing the cash flow forecast for the year 2018, with a vertical dashed line indicating the current date (29.11.2018 04:34). The chart shows a positive trend, reaching approximately 300 € by the end of the year.
- Minulla käsitteilyssä:** A table showing the status of pending documents, including "Käsittelemättömät eScan-aineistot" (134 items, 9 385,27 €), "Tarkastettavat ostolaskut" (13 items, 8 896,60 €), and "Lähetettämättömät myyntilaskut" (29 items, 3 969,00 €).
- Tutustu palveluun Netvisor Storessa:** A section providing information about the Netvisor Store service, including a link to "Tutustu palveluun".
- Verolitoitukset:** A section showing tax payment information, including "Verolitoitus (ALV)" and "Verolitoitus (ALV) maksamatta".
- Lukitukset:** A section showing locked documents, including "ALV TAMMIKUU 2018 ASTI" and "Tiilikausi".
- Pikalinkit:** A section showing quick links, including "Tuloslaskelma KOHDELAUSENNAN PICALINKIT".

A black arrow points to the "Tuloslaskelma KOHDELAUSENNAN PICALINKIT" link in the "Pikalinkit" section.

2: Päivämäärävalin valinta

Vaihtoehdot

1: Mikäli haluatte katsoa joukkueen rahatilannetta täytyy kohdekausivalikosta valita vaihtoehto "Koko Tilikausi". Rahasummaa voidaan seurata vain tällä vaihtoehdolla, koska tällöin tuloslaskelma näyttää joukkueen tilin alkusaldon 1.1.2018 + tähänastiset kertyneet tulot ja menot.

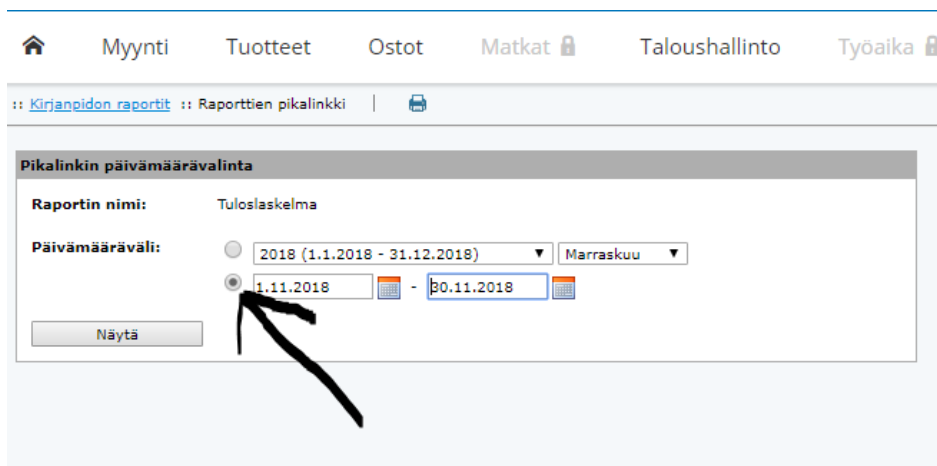


The screenshot shows a web application interface with a navigation bar at the top containing icons and labels for 'Myynti', 'Tuotteet', 'Ostot', 'Matkat', 'Taloushallinto', and 'Työaika'. Below the navigation bar is a breadcrumb trail: ':: Kirjanpidon raportit :: Raporttien pikalinkki'. The main content area is titled 'Pikalinkin päivämäärävalinta'. It contains a form with the following elements:

- Raportin nimi:** Tuloslaskelma
- Päivämäärävalinta:** Two radio buttons are present. The first is selected and is followed by a dropdown menu showing '2018 (1.1.2018 - 31.12.2018)' and a sub-menu with 'Koko tilikausi' selected. The second radio button is followed by two date pickers: '1.11.2018' and '30.11.2018', separated by a minus sign.
- Näytä** button.

A hand-drawn black arrow points upwards to the 'Koko tilikausi' option in the dropdown menu.

2: Raporttilinkkiä voi myös tarkastella kuukausittaisella tasolla tai päivämäärävälillä kuvan mukaisesti. **HUOMIO: Päivämäärävälillä haettu raportti näyttää vain kohdekauden aikana syntyneet tulot ja menot. EI SIIS RAHASALDOA! Rahasaldoa varten täytyy olla valittuna vaihtoehto "Koko Tilikausi"**



This screenshot shows the same 'Pikalinkin päivämäärävalinta' form as above, but with different selections:

- The first radio button is now unselected, and the dropdown menu shows 'Marraskuu' selected.
- The second radio button is now selected, and the date pickers show '1.11.2018' and '30.11.2018'.

A hand-drawn black arrow points to the selected second radio button.

3: Raporttilinkin tulkinta

[Kustannuspaikka](#)

VG-62 ry

Kohdelaskentataulukko kohteelle:

Kustannuspaikka

1.1.2018 - 31.12.2018

Hakuehdot

[Piilota](#)

Päivämääräväli: 1.1.2018 - 31.12.2018


Tilinumeroväli: 3000 -

Laskentakohteet: Kustannuspaikka:

[Tallenna raportti pikalinkiksi](#)

[Näytä kenttävalinnat](#)

Raportointijakso 1.1.2018 - 31.12.2018

<input type="checkbox"/> Tuloslaskelma	
<input type="checkbox"/> Varsinainen toiminta	16 349,61
<input type="checkbox"/> Tuotot	60 727,04
3101 Osallistumistulot	1 536,00
3110 Joukkueiden tulot ja menot, sisäiset	7 954,97
 3111 Joukkueiden saldot / siirtyvät tulot	22 496,07
3114 Jaostomaksut	28 740,00
<input type="checkbox"/> Kulut	-44 377,43
<input type="checkbox"/> Varsinaisen toiminnan kulut	-44 379,18
3303 Muut erotuomarikulut	-3 247,35
3304 Päivärahat	-84,00
3305 Matkakorvaukset	-3 554,21
3607 Muut ottelu ja kilpailukulut	-181,69
3610 Harjoitustila ja salimaksut	-13 330,00
3620 Valmennuksen kulut	-4 000,00
3630 Varusteet ja välineet	-8 931,53
3640 Vakuutukset, lisenssit ja sarjamaksut	-8 302,00
3650 Sairaus ja lääkekulut	-115,72
3670 Koulutus	-2 586,18
4111 Toiminnan muut kulut	-46,50
<input type="checkbox"/> Muut kulut	1,75
<input type="checkbox"/> Muut hallintokulut	1,75
8560 Rahaliikenteen kulut	1,75
<input type="checkbox"/> Tuotto-/kulujäämä	16 349,61
<input type="checkbox"/> Varainhankinta	110,00
<input type="checkbox"/> Tuotot	410,00
3200 Varainhankinnan tuotot	220,00
5004 Puffettitulot	190,00
<input type="checkbox"/> Kulut	-300,00
6003 Jäsenmaksukulut	-300,00
<input type="checkbox"/> Tuotto-/kulujäämä	16 459,61
<input type="checkbox"/> Tuotto-/kulujäämä	16 459,61
<input type="checkbox"/> Tilikauden tulos	16 459,61
<input type="checkbox"/> Tilikauden ylijäämä (alijäämä)	16 459,61

Yllä olevassa kuvassa on raporttilinkki avattuna

- Ensimmäinen nuoli tilin 3111 kohdalla kuvaa rahamäärää mikä joukkueella on ollut **1.1.2018 omalla pankkitilillä, ennen siirtoa yhteiselle tilille.**
- Toinen nuoli kuvan alaosassa kuvaa sitä, että kuinka paljon rahaa joukkueella/jaostolla on käytettävissä.

Kuvan tulokseen rahamäärästä päästään seuraavalla laskelmalla:

Tuotot (sisältäen tilin 3111, 1.1.2018 pankkitilin alkusaldon) - Tilikauden aikana kertyneet tulot.

Tuloslaskelma kuvaa eri tilien sisältöä aina samanmerkkisenä, kuin oikealla pankkitililläkin.

+ merkkiset ovat aina tuloja, ja – merkkiset ovat aina kuluja.

Tilikauden tulos (Kuvassa alhaalla) = Joukkueen rahamäärä yhteisellä tilillä.